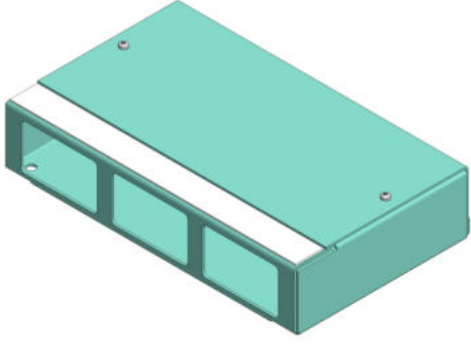
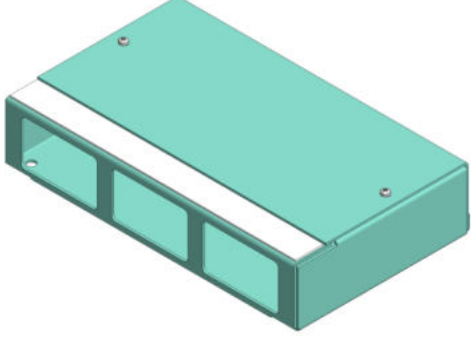
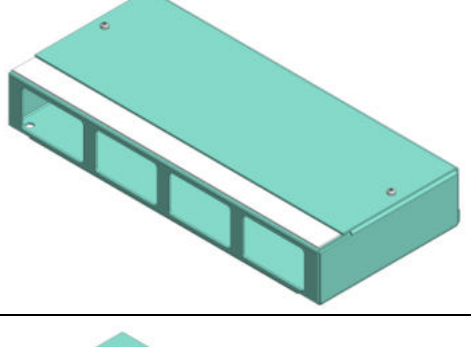
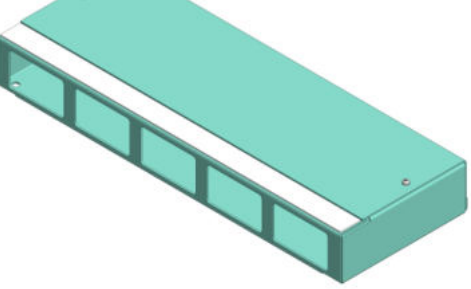
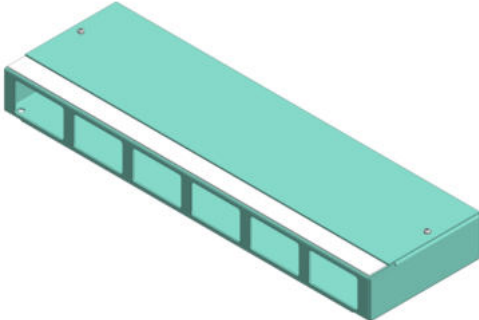
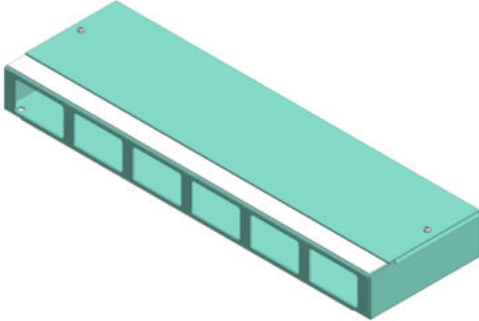
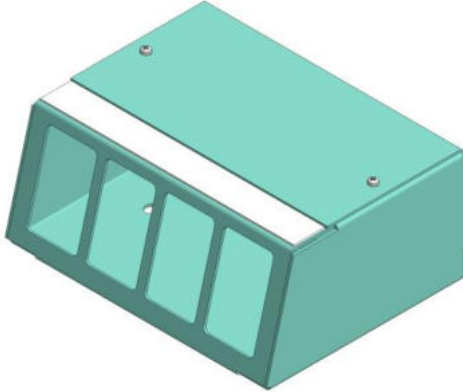
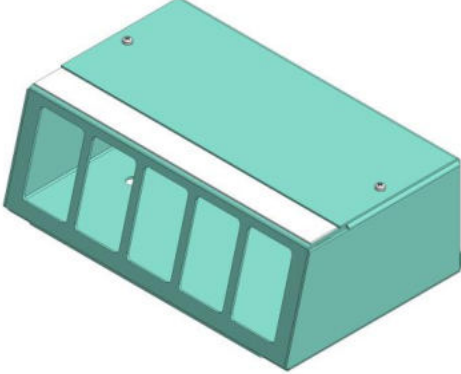
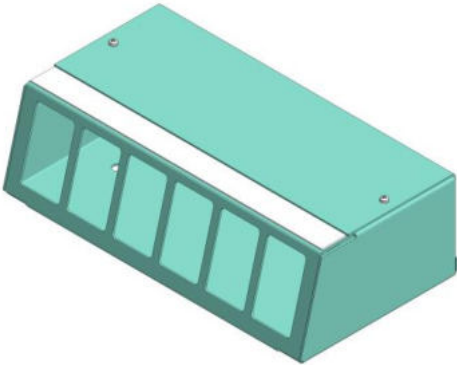
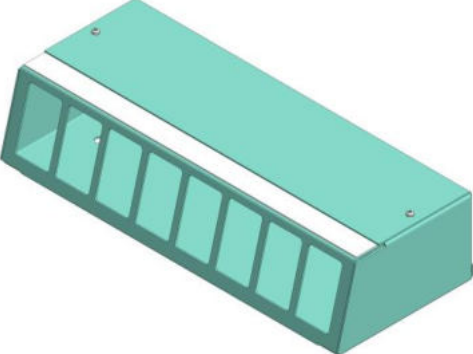
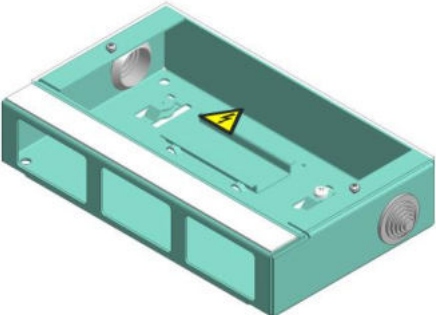
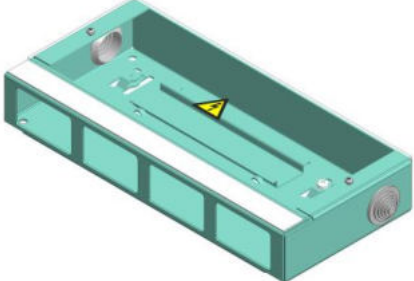

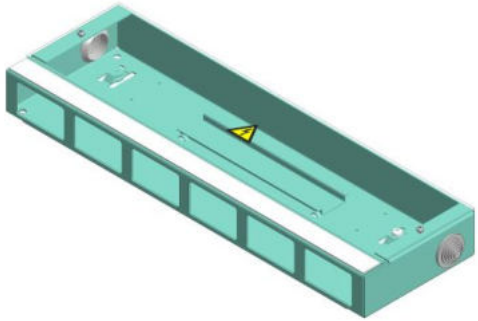
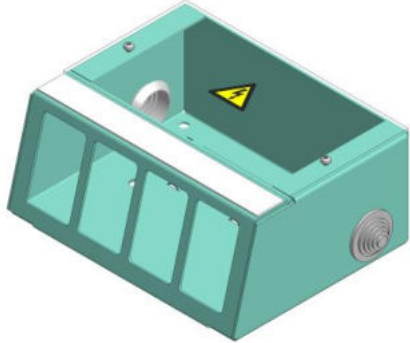
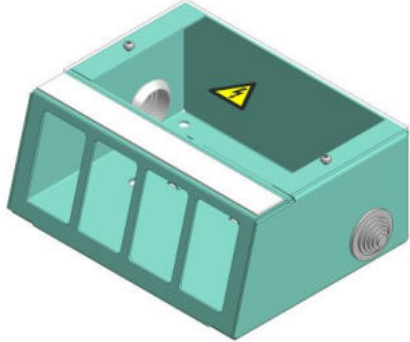
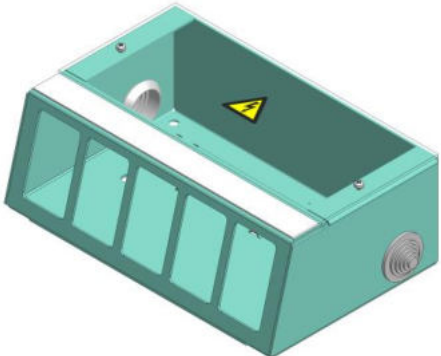
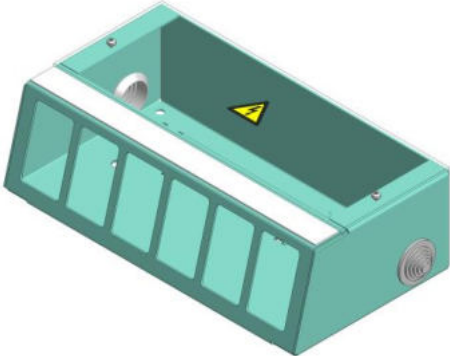
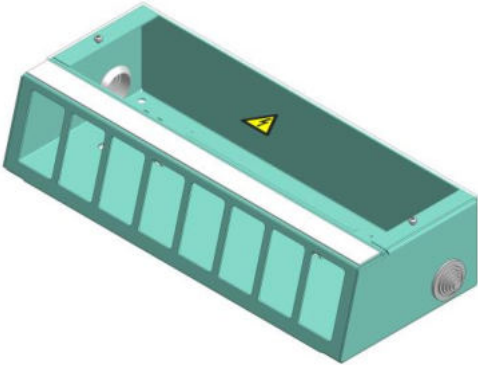
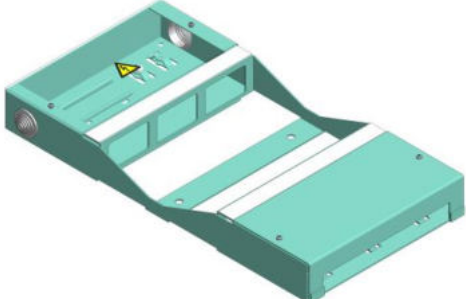
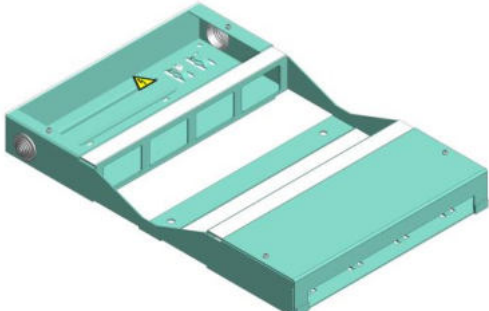
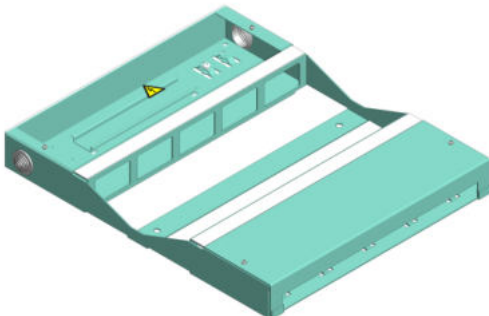
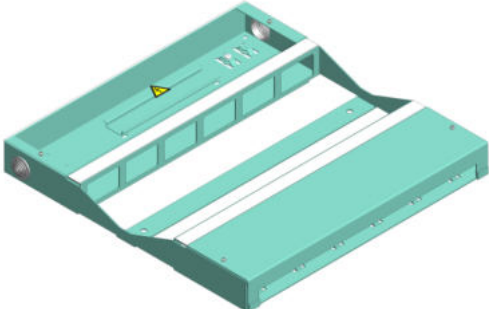
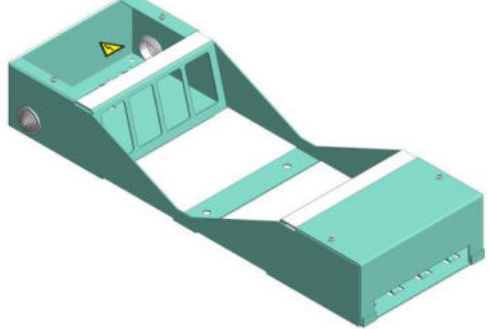
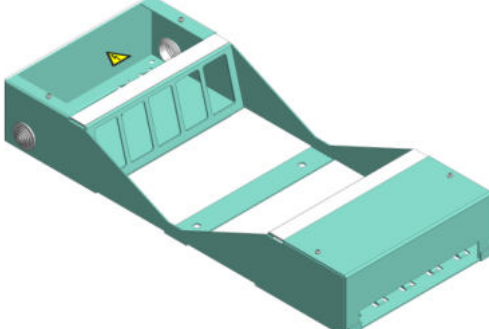
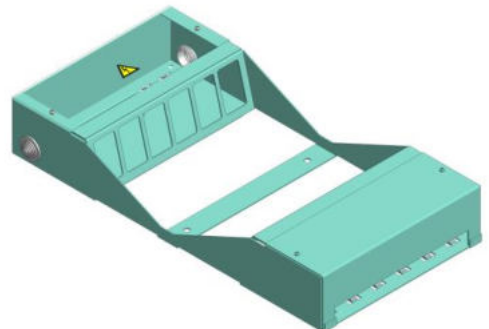
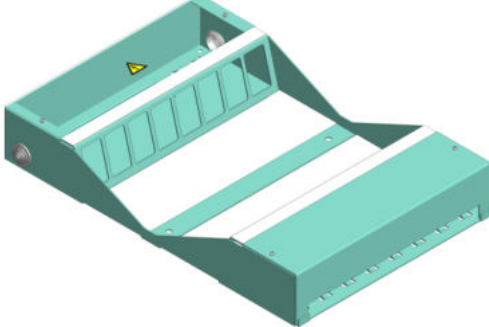
	<p>Anschlusskasten DAK 8825 280x280 TSK KM Rahmen und Deckel aus Aluminium-Druckguss mit Kante, für Bodenbelag 5mm, mit 2 Kabelmulden Art.-Nr. 51518 Einbaugehäuse leer aus Stahlblech 1mm Farbe RAL 7032 Kieselgrau Bodenhöhe: mindestens 100mm Artikelnummer 52053 Fabrikat Woertz oder gleichwertig</p>
	<p>Anschlusskasten DAK 8825 280x280 TSF KM Rahmen und Deckel aus Aluminium-Druckguss mit Schutzflansch, für Bodenbelag 5mm, mit 2 Kabelmulden Art.-Nr. 51518 Einbaugehäuse leer aus Stahlblech 1mm Farbe RAL 7032 Kieselgrau Bodenhöhe: mindestens 100mm Artikelnummer 52096 Fabrikat Woertz oder gleichwertig</p>
	<p>Anschlusskasten Scs3FLF liegend leer DAK Schwachstrom-Ausführung aus verzinktem Stahlblech 1.5mm Abmessung: 127x210x47mm Farbe: RAL 6027 Lichtgrün Artikelnummer 52643 Fabrikat Woertz oder gleichwertig</p>
	<p>Anschlusskasten Scs4FLF liegend leer DAK Schwachstrom-Ausführung aus verzinktem Stahlblech 1.5mm Abmessung: 127x275x47mm Farbe: RAL 6027 Lichtgrün Artikelnummer 52644 Fabrikat Woertz oder gleichwertig</p>
	<p>Anschlusskasten Scs5FLF liegend leer DAK Schwachstrom-Ausführung aus verzinktem Stahlblech 1.5mm Abmessung: 127x340x47mm Farbe: RAL 6027 Lichtgrün Artikelnummer 52645 Fabrikat Woertz oder gleichwertig</p>

	<p> Anschlusskasten Scs6FLF liegend leer DAK Schwachstrom-Ausführung aus verzinktem Stahlblech 1.5mm Abmessung: 127x405x47mm Farbe: RAL 6027 Lichtgrün Artikelnummer 52646 Fabrikat Woertz oder gleichwertig </p>
	<p> Anschlusskasten Scs8FLF liegend leer DAK Schwachstrom-Ausführung aus verzinktem Stahlblech 1.5mm Abmessung: 127x550x47mm Farbe: RAL 6027 Lichtgrün Artikelnummer 52648 Fabrikat Woertz oder gleichwertig </p>
	<p> Anschlusskasten Scs4FLF stehend leer DAK Schwachstrom-Ausführung aus verzinktem Stahlblech 1.5mm Abmessung: 132x169x75mm Farbe: RAL 6027 Lichtgrün Artikelnummer 52654 Fabrikat Woertz oder gleichwertig </p>
	<p> Anschlusskasten Scs5FLF stehend leer DAK Schwachstrom-Ausführung aus verzinktem Stahlblech 1.5mm Abmessung: 132x207x75mm Farbe: RAL 6027 Lichtgrün Artikelnummer 52655 Fabrikat Woertz oder gleichwertig </p>

	<p>Anschlusskasten Scs6FLF stehend leer DAK Schwachstrom-Ausführung Dim. 132x245x75mm aus verzinktem Stahlblech 1.5mm Farbe: RAL 6027 Lichtgrün Artikelnummer 52656 Fabrikat Woertz oder gleichwertig</p>
	<p>Anschlusskasten Scs8FLF stehend leer DAK Schwachstrom-Ausführung aus verzinktem Stahlblech 1.5mm Abmessung: 132x321x75mm Farbe: RAL 6027 Lichtgrün Artikelnummer 52658 Fabrikat Woertz oder gleichwertig</p>
	<p>Anschlusskasten Sts3FLF liegend leer DAK Starkstrom-Ausführung aus verzinktem Stahlblech 1.5mm Abmessung: 127x210x47mm Farbe: RAL 6027 Lichtgrün Artikelnummer 52743 Fabrikat Woertz oder gleichwertig</p>
	<p>Anschlusskasten Sts4FLF liegend leer DAK Starkstrom-Ausführung aus verzinktem Stahlblech 1.5mm Abmessung: 127x257x47mm Farbe: RAL 6027 Lichtgrün Artikelnummer 52744 Fabrikat Woertz oder gleichwertig</p>
	<p>Anschlusskasten Sts5FLF liegend leer DAK Starkstrom-Ausführung aus verzinktem Stahlblech 1.5mm Abmessung: 127x340x47mm Farbe: RAL 6027 Lichtgrün Artikelnummer 52745 Fabrikat Woertz oder gleichwertig</p>





	<p>Anschlusskasten Sts6FLF liegend leer DAK Starkstrom-Ausführung aus verzinktem Stahlblech 1.5mm Abmessung: 127x405x47mm Farbe: RAL 6027 Lichtgrün Artikelnummer 52746 Fabrikat Woertz oder gleichwertig</p>
	<p>Anschlusskasten Sts8FLF liegend leer DAK Starkstrom-Ausführung aus verzinktem Stahlblech 1.5mm Abmessung: 127x550x47mm Farbe: RAL 6027 Lichtgrün Artikelnummer 52748 Fabrikat Woertz oder gleichwertig</p>
	<p>Anschlusskasten Sts4FLF stehend leer DAK Starkstrom-Ausführung aus verzinktem Stahlblech 1.5mm Abmessung: 132x169x75mm Farbe: RAL 6027 Lichtgrün Artikelnummer 52754 Fabrikat Woertz oder gleichwertig</p>
	<p>Anschlusskasten Sts5FLF stehend leer DAK Starkstrom-Ausführung aus verzinktem Stahlblech 1.5mm Abmessung: 132x207x75mm Farbe: RAL 6027 Lichtgrün Artikelnummer 52755 Fabrikat Woertz oder gleichwertig</p>



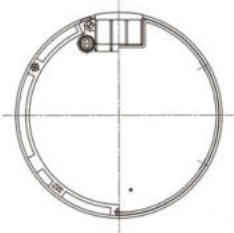


	<p>Anschlusskasten Sts6FLF stehend leer DAK Starkstrom-Ausführung aus verzinktem Stahlblech 1.5mm Abmessung: 132x245x75mm Farbe: RAL 6027 Lichtgrün Artikelnummer 52756 Fabrikat Woertz oder gleichwertig</p>
	<p>Anschlusskasten Sts8FLF stehend leer DAK Starkstrom-Ausführung aus verzinktem Stahlblech 1.5mm Abmessung: 132x321x75mm Farbe: RAL 6027 Lichtgrün Artikelnummer 52758 Fabrikat Woertz oder gleichwertig</p>
	<p>Anschlusskasten 2x3FLF liegend leer DAK aus verzinktem Stahlblech 1.5mm Abmessung: 410x210x45mm Farbe: RAL 6027 Lichtgrün Artikelnummer 52863 Fabrikat Woertz oder gleichwertig</p>
	<p>Anschlusskasten 2x4FLF liegend leer DAK aus verzinktem Stahlblech 1.5mm Abmessung: 410x275x45mm Farbe: RAL 6027 Lichtgrün Artikelnummer 52864 Fabrikat Woertz oder gleichwertig</p>
	<p>Anschlusskasten 2x5FLF liegend leer DAK aus verzinktem Stahlblech 1.5mm Abmessung: 410x340x45mm Farbe: RAL 6027 Lichtgrün Artikelnummer 52865 Fabrikat Woertz oder gleichwertig</p>


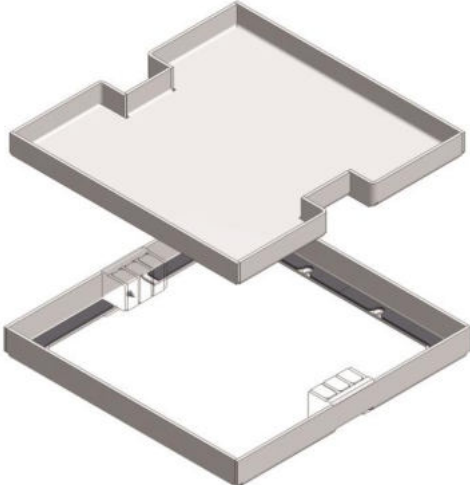
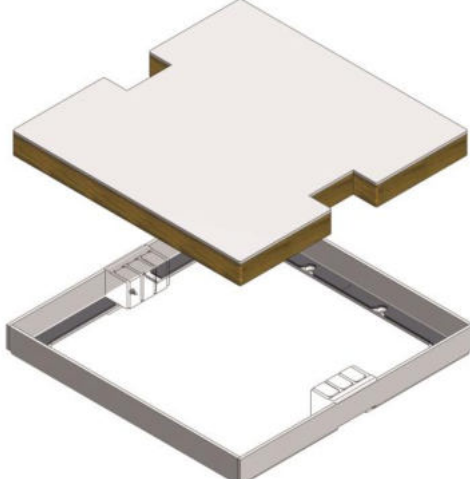
	<p>Anschlusskasten 2x6FLF liegend leer DAK aus verzinktem Stahlblech 1.5mm Abmessung: 410x405x45mm Farbe: RAL 6027 Lichtgrün Artikelnummer 52866 Fabrikat Woertz oder gleichwertig</p>
	<p>Anschlusskasten 2x4FLF stehend leer DAK aus verzinktem Stahlblech 1.5mm Abmessung: 480x169x73mm Farbe: RAL 6027 Lichtgrün Artikelnummer 52874 Fabrikat Woertz oder gleichwertig</p>
	<p>Anschlusskasten 2x5FLF stehend leer DAK aus verzinktem Stahlblech 1.5mm Dimension: 480x207x73mm Farbe: RAL 6027 Lichtgrün Artikelnummer 52875 Fabrikat Woertz oder gleichwertig</p>
	<p>Anschlusskasten 2x6FLF stehend leer DAK aus verzinktem Stahlblech 1.5mm Abmessung: 480x245x73mm Farbe: RAL 6027 Lichtgrün Artikelnummer 52876 Fabrikat Woertz oder gleichwertig</p>
	<p>Anschlusskasten 2x8FLF stehend leer DAK aus verzinktem Stahlblech 1.5mm Abmessung: 480x321x73mm Farbe: RAL 6027 Lichtgrün Artikelnummer 52878 Fabrikat Woertz oder gleichwertig</p>

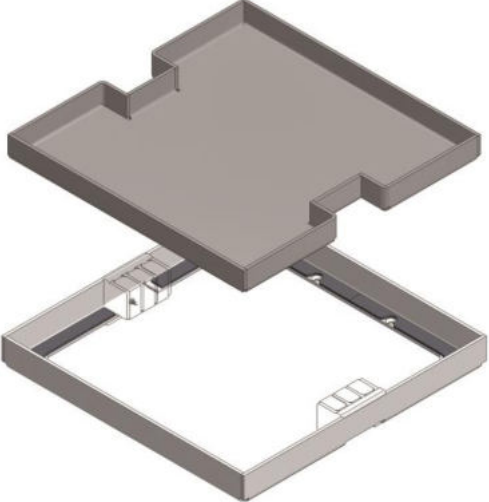
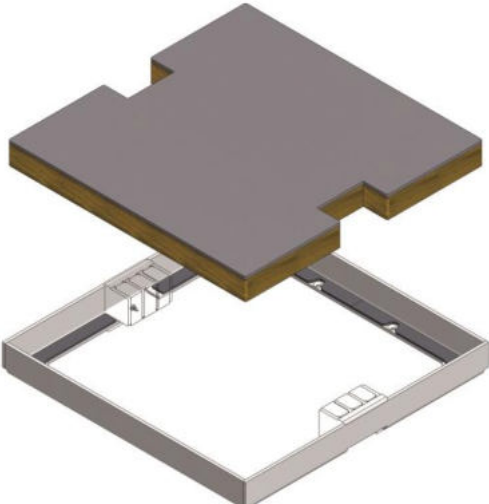


	<p>Abdeckung kpl DAK 8845/5 ø220 TSF KM Rahmen und Deckel aus Aluminium-Druckgussmit Schutzflansch, für Bodenbelag 5mm,mit 1 Kabelmulde Art.-Nr. 53961 Artikelnummer 52084 Fabrikat Woertz oder gleichwertig</p>
	<p>Abdeckung kpl DAK 8825 280x280 TSF KM Rahmen und Deckel aus Aluminium-Druckgussmit Schutzflansch, für Bodenbelag 5mm,mit 2 Kabelmulden Art.-Nr. 51518 Artikelnummer 52085 Fabrikat Woertz oder gleichwertig</p>
	<p>Abdeckung kpl DAK 8825 280x280 TSK KM Rahmen und Deckel aus Aluminium-Druckguss,mit Schutzkante, für Bodenbelag 5mm,mit 2 Kabelmulden Art.-Nr. 51518 Artikelnummer 52086 Fabrikat Woertz oder gleichwertig</p>
	<p>Bodendurchführung DAK 100x50 Cr BL Dim.: 100x50x30mmaus Chromstahl mit BürstenleisteBorstenlänge 40mm Artikelnummer 52150 Fabrikat Woertz oder gleichwertig</p>
	<p>Bodendurchführung DAK 170x130 TSF Cr BL mit Klappdeckel aus Chromstahlund Bürstenleiste mit Borstenlänge 25mmfür Montage in Plattenmitte Artikelnummer 52170 Fabrikat Woertz oder gleichwertig</p>
	<p>Bodendurchführung DAK 170x120 TSF Cr BL mit Klappdeckel aus Chromstahl undBürstenleiste mit Borstenlänge 25mmfür Montage an Wand angrenzend Artikelnummer 52171 Fabrikat Woertz oder gleichwertig</p>







	<p>Bodendurchführung rund \varnothing 125 DAK BL aus Polyamid schwarz mit Schutzflansch 3mm abgeflacht mit Bürstenleiste, für Bohrung \varnothing 111mm Artikelnummer 52230 Fabrikat Woertz oder gleichwertig</p>
	<p>Bodendurchführung rund \varnothing125 DAK Cr BL aus Polyamid schwarz, Deckel aus Chromstahl V2A 6mm geschliffen mit Bürstenleiste, für Bohrung \varnothing 111mm Artikelnummer 52232 Fabrikat Woertz oder gleichwertig</p>
	<p>Bodendurchführung DAK 200x160 TSF Cr BL aus Chromstahl, mit Klappdeckel und Bürstenleiste mit Borstenlänge 30mm Dim.: 200x160x1.5mm , Deckelstärke 4mm Artikelnummer 52270 Fabrikat Woertz oder gleichwertig</p>
	<p>Bodendurchführung DAK 200x160 TSF Cr 2BL aus Chromstahl, mit Einlegedeckel und 2 Bürstenleiste mit Borstenlänge 30mm Dim.: 200x160x1.5mm , Deckelstärke 4mm Artikelnummer 52271 Fabrikat Woertz oder gleichwertig</p>
	<p>Abdeckung kpl. DAK 8841/5 \varnothing220 TSK KM Rahmen und Deckel aus Aluminium-Druckguss mit Zwischenring mit Schutzkante, für Bodenbelag 5mm, mit Kabelmulde Art.-Nr. 53961 Artikelnummer 52542 Fabrikat Woertz oder gleichwertig</p>
	<p>Abdeckung kpl DAK 8841/5 \varnothing220 TSK KD Rahmen und Deckel aus Aluminium-Druckguss mit Schutzkante, für Bodenbelag 5mm mit Kabeldurchführung Art.-Nr. 52573 inkl. Füllstück 51877 Artikelnummer 52552 Fabrikat Woertz oder gleichwertig</p>





	<p>Abdeckung kpl. DAK 8845/5 ø220 TSF KD Rahmen und Deckel aus Aluminium-Druckgussmit Schutzflansch, für Bodenbelag 5mm,mit Kabeldurchführung Art.-Nr. 52573inkl. Füllstück Art.- Nr. 51877 Artikelnummer 52555 Fabrikat Woertz oder gleichwertig</p>
	<p>Abdeckung kpl DAK 8857/5 Ø280 TSK KM mit Rahmen und Deckel Ø280 aus Aluminium mit SchutzkanteKantenhöhe 5mmmit 2 Kabelmulden mit Zwischenring Artikelnummer 52576 Fabrikat Woertz oder gleichwertig</p>
	<p>Abdeckung kpl DAK 8857/5 Ø280 TSK KD mit Rahmen und Deckel Ø280 aus Aluminium mit SchutzkanteKantenhöhe 5mmmit Kabeldurchführung mit Zwischenring Artikelnummer 52586 Fabrikat Woertz oder gleichwertig</p>
	<p>Abdeckung kpl DAK 8861/5 Ø280 TSF KD mit Rahmen und Deckel Ø280 aus Aluminium mit SchutzflanschKantenhöhe 5mmmit Kabeldurchführung Artikelnummer 52589 Fabrikat Woertz oder gleichwertig</p>
	<p>Bodendurchführung DAK 200x170 TSF AI BL Rahmen und Klappdeckel aus Aluminium farblos eloxiert mit Schutzflansch, für Bodenbelag 5mm, Bürstenleiste mit Borstenhöhe 25mm. Artikelnummer 52640 Fabrikat Woertz oder gleichwertig</p>
	<p>Bodendurchführung DAK GnW AI DAK TSF BL Rahmen und Klappdeckel aus Aluminium farblos eloxiert,mit Schutzflansch, für Bodenbelag 5mm. Bürstenleiste mit Borstenhöhe 25mm Grösse nach Wahl Artikelnummer 52641 Fabrikat Woertz oder gleichwertig</p>

	<p>Bodendurchführung DAK 200x170 TSF AI BL Rahmen und Klappdeckel aus Aluminium farblos eloxiert mit Schutzflansch, Deckel sichtbar. Bürstenleiste mit Borstenhöhe 25mm. Artikelnummer 52650 Fabrikat Woertz oder gleichwertig</p>
	<p>Bodendurchführung DAK GnW TSF AL BL Rahmen und Klappdeckel aus Aluminium farblos eloxiert mit Schutzflansch, Deckel sichtbar. Bürstenleiste mit Borstenhöhe 25mm. Grösse nach Wahl Artikelnummer 52651 Fabrikat Woertz oder gleichwertig</p>
	<p>Abdeckung kpl DAK 8841/8 Ø220 TSK KM Rahmen und Deckel aus Aluminium-Druckgussmit Schutzkante, für Bodenbelag 8mmmit Kabelmulde Art.-Nr. 52840 Artikelnummer 52842 Fabrikat Woertz oder gleichwertig</p>
	<p>Abdeckung kpl DAK 8845/8 Ø220 TSF KM Rahmen und Deckel aus Aluminium-Druckgussmit Schutzflansch, für Bodenbelag 8mm,mit Kabelmulde Art.-Nr. 52840 Artikelnummer 52845 Fabrikat Woertz oder gleichwertig</p>
	<p>Abdeckung kpl DAK 8841/8 Ø220 TSK KD Rahmen und Deckel aus Aluminium-Druckgussmit Schutzkante, für Bodenbelag 8mmmit Kabeldurchführung Art.-Nr. 52573inkl. Füllstück 51877 Artikelnummer 52852 Fabrikat Woertz oder gleichwertig</p>

	<p>Abdeckung kpl DAK 8845/8 Ø220 TSF KD mit Rahmen und Deckel aus Aluminium-Druckguss mit Schutzflansch, für Bodenbelag 8mm, mit Kabeldurchführung Art.-Nr. 52573 inkl. Füllstück Art.-Nr. 51877 Artikelnummer 52855 Fabrikat Woertz oder gleichwertig</p>
	<p>Abdeckung DAK 271x271 Al SK22 KM mit Rahmen und Deckel aus Aluminium Kantenhöhe 22mm inkl. 2 Kabelmulden Artikelnummer 52955 Fabrikat Woertz oder gleichwertig</p>
	<p>Abdeckung sichtbar DAK 271x271 Al KM mit Rahmen und sichtbarem Aluminium-Deckel bandeloxiert inkl. 2 Kabelmulden Artikelnummer 52956 Fabrikat Woertz oder gleichwertig</p>

	<p>Abdeckung DAK 271x271 Cr SK22 KM mit Rahmen und Deckel aus Chromstahl Kantenhöhe 22mm inkl. 2 Kabelmulden Artikelnummer 52965 Fabrikat Woertz oder gleichwertig</p>
	<p>Abdeckung sichtbar DAK 271x271 Cr KM mit Rahmen und sichtbarem Chromstahl-Deckel geschliffen inkl. 2 Kabelmulden Artikelnummer 52966 Fabrikat Woertz oder gleichwertig</p>
	<p>Abdeckung kpl DAK 8861/5 Ø280 TSF KM mit Rahmen und Deckel Ø280 aus Aluminium mit SchutzflanschKantenhöhe 5mmmit 2 Kabelmulde Artikelnummer 53970 Fabrikat Woertz oder gleichwertig</p>
	<p>Einbausatz Sts 6FLF stehend SB DAK zu Anschlusskasten DAK 8825 280x280aus verzinktem Stahlblech 1.5mmmit DIN-35-Schieneund durchsichtiger KunststoffabdeckungFarbe: RAL 7032 Kieselgraubestückt, verdrahtet und geprüft:1 Stk. Klemmensatz DIN-35 5x6mm²4 Stk. Steckdose T13 FLF weiss 552002 S Artikelnummer 52213 Fabrikat Woertz oder gleichwertig</p>

	<p>Einbausatz Sts 6FLF stehend leer DAK zu Anschlusskasten DAK 8825 280x280aus verzinktem Stahlblech 1.5mmmit DIN-35-Schieneund durchsichtiger KunststoffabdeckungFarbe: RAL 7032 Kieselgrau Artikelnummer 52214 Fabrikat Woertz oder gleichwertig</p>
	<p>Einbauschale 2x6FLF PVC stehend leer DAK zu Abdeckung kpl DAK 8825 280x280aus PVC grau, einhängbarbestückt mit:1 Stk. Klemmleiste 10x2.5mm² 10128Bodenhöhe: mindestens 112mm Artikelnummer 52215 Fabrikat Woertz oder gleichwertig</p>
	<p>Einbauschale 2x3FLF liegend leer DAK zu Abdeckung kpl DAK 8825 280x280aus PVC grau, einhängbarBodenhöhe: mindestens 90mm Artikelnummer 52216 Fabrikat Woertz oder gleichwertig</p>
	<p>Einbausatz Scs 6FLF stehend leer DAK zu Anschlusskasten DAK 8825 280x280aus verzinktem Stahlblech 1.5mmFarbe: RAL 7032 Kieselgraufür Schwachstrom Artikelnummer 52218 Fabrikat Woertz oder gleichwertig</p>
	<p>Einbausatz 2FLF 3/5 leer DAKØ125mm zu Bodendurchführung rund Ø125 DAK BLaus verzinktem Stahlblech 1.25mmFarbe: RAL 7032 Kieselgraurmit 2 FLF 3/5 plätzeinkl. Befestigungsmaterial Artikelnummer 52238 Fabrikat Woertz oder gleichwertig</p>
	<p>Einbauschale 8FLF leer DAK 200x170 zu Artikel 52640 und 52650aus PVC grau Artikelnummer 52245 Fabrikat Woertz oder gleichwertig</p>

	<p>Einbauschale 8FLF leer DAK 200x160 zu Artikel 52270 und 52271 aus PVC grau Artikelnummer 52275 Fabrikat Woertz oder gleichwertig</p>
	<p>Apparatemodul Sts 6FLF liegend leer DAK Starkstrom-Modul mit geschlossener Rückwand aus verzinktem Stahlblech Farbe: RAL 2004 Reinorange Artikelnummer 52883 Fabrikat Woertz oder gleichwertig</p>
	<p>Apparatemodul Scs 6FLF liegend leer DAK Schwachstrom-Modul aus verzinktem Stahlblech Farbe: RAL 2003 Pastellorange Artikelnummer 52884 Fabrikat Woertz oder gleichwertig</p>
	<p>Einbauschale 6FLF stehend leer DAK/BAK zu DAK 8841 Ø220mm aus PVC grau, von oben einhängbar mit 2 Klemmleiste 5x2,5mm² max. Einbautiefe für Steckdosen: 32mm Artikelnummer 52976 Fabrikat Woertz oder gleichwertig</p>
	<p>Einbauschale 10FLF stehend leer DAK zu DAK 8857 Ø280mm aus PVC grau, von oben einhängbar, mit Klemmleiste 10x2,5mm² Artikelnummer 52980 Fabrikat Woertz oder gleichwertig</p>
	<p>Einbauschale 12FLF stehend leer DAK aus PVC grau zu DAK 8857/8861 Ø280mm mit Klemmleiste 10x2,5mm² Bodenhöhe: mindestens 117mm Artikelnummer 53969 Fabrikat Woertz oder gleichwertig</p>

	<p>Einbauschale 6FLF liegend SB DAK aus PVC grau zu DAK 8845/8841 Ø220mm Bodenhöhe: mindestens 95mm bestückt und verdrahtet mit: 1 Klemmleiste 7x2.5mm² 3 Steckdose T13 FLF weiss 3 Blindplatte FLF weiss Artikelnummer 53972 Fabrikat Woertz oder gleichwertig</p>
	<p>Einbauschale 12FLF stehend SB DAK aus PVC grau zu DAK 8857/8861 Ø280mm Bodenhöhe: mindestens 117mm bestückt und verdrahtet mit: 1 Klemmleiste 10x2.5mm² 6 Steckdosen T13 FLF weiss 6 Blindplatten FLF weiss Artikelnummer 53973 Fabrikat Woertz oder gleichwertig</p>
	<p>Einbauschale 6FLF liegend leer DAK aus PVC grau zu DAK 8845/8841 Ø220mm mit 1 Klemmleiste 7x2.5mm² Bodenhöhe: mindestens 95mm Artikelnummer 53974 Fabrikat Woertz oder gleichwertig</p>